

CENTRAL DE SUPRIMENTO**GERÊNCIA CORPORATIVA DE ESPECIFICAÇÕES E INSPEÇÃO DE MATERIAIS****JAQUETA PARA CARTEIRO**

ESPECIFICAÇÃO TÉCNICA: Nº 151001


DESENHOS: 01 a 03
ANEXOS: 01 e 02**CAPÍTULO I - INTRODUÇÃO**

- 1.1 - **FINALIDADE:** A presente especificação define as características da **JAQUETA PARA CARTEIRO**.
- 1.2 - **CÓDIGO:** Conforme o Sistema de Classificação de Materiais, o item aqui especificado será representado e distinguido dos demais, em todas as fases de sua administração, pelos seguintes códigos: (Conforme pedido a ser efetuado pelos Correios)
- 1.3 - **EXEMPLARES:** Deverão ser apresentados, se requeridos no Edital, conforme descrito a seguir.
- 1.3.1 - **Constituição:** 01 jaqueta, conforme a aqui especificada (tamanho "M" ou "G"), um tubo de cada uma das linhas e 01 tubo do fio empregado na confecção da malha, 01 amostra de 100 x 100 cm da malha empregada na confecção.

CAPÍTULO II - MATERIAL E MANUFATURA

- 2.1 - **CARACTERÍSTICAS GERAIS:** Agasalho tipo suéter, confeccionado em tecido de malha sintética, com mangas compridas, fechamento por meio de zíper, bolsos embutidos, de acordo com desenhos anexos e as características que se seguem.
- 2.2 - **CARACTERÍSTICAS DO TECIDO DA MALHA:**
- 2.2.1 - **Cor:** Azul (Ref. Azul Pantone 19-3810 TCX ou similar)
- 2.2.2 - **Componentes dos Fios:** 100% acrílico
- 2.2.3 - **Título do Fio:** 2/28 Nm
- 2.2.4 - **Contextura:**
- 2.2.4.1 - **Carreiras:** 4/cm
- 2.2.4.2 - **Colunas:** 4/cm
- 2.2.5 - **Gramatura:** 390 ± 20 g/m²
- 2.2.6 - **Desenho:** Ponto pérola ou similar



**2.3 - CARACTERÍSTICAS DO TECIDO DO FORRO E REFORÇOS:**

2.3.1 - Cor: Azul (compatível com a cor do tecido da malha)

2.3.2 - Componentes do Fio: 76% poliéster/24% viscose

2.3.3 - Contextura:

2.3.3.1 - Urdume: 38 - 44 fios/cm

2.3.3.2 - Trama: 17 - 20 fios/cm

2.3.4 - Gramatura: 160 - 180 g/m²

2.3.5 - Desenho: Sarja 2 x 1

2.4 - CONFECÇÃO:

2.4.1 - Fechamento: Efetuado por meio de zíper de nylon

2.4.2 - Mangas:

2.4.2.1 - Tipo: Convencional

2.4.2.2 - Tamanho: Comprida

2.4.3 - Gola:

2.4.3.1 - Modelo: Olímpica

2.4.3.2 - Tipo: Friso ribana elástica sanfonada

2.4.3.3 - Largura: 35 ± 2 mm

2.4.3.4 - Cor: Azul (compatível com a cor da malha)

2.4.3.5 - Formação: Por meio de duas espessuras

2.4.4 - Bainha e Punhos:

2.4.4.1 - Tipo: Friso tipo ribana elástica sanfonada


2.4.4.2 - Largura: 70 ± 2 mm


2.4.4.3 - Cor: Azul (compatível com a cor da malha)

2.4.4.4 - Formação: Por meio de duas espessuras

2.4.5 - Bolsos:

2.4.5.1 - Tipo: Embutido, com abertura vertical





2.4.5.2 - Posicionamento: Conforme desenho

2.4.5.3 - Tamanho: Proporcional ao tamanho do manequim

2.4.6 - Reforço dos Ombros:

2.4.6.1 - Tecido: Conforme especificado no subitem 2.3

2.4.6.2 - Dimensões e Localização: Conforme desenhos 01 e 02

2.4.7 - Forro:

2.4.7.1 - Tecido: Conforme especificado no subitem 2.3

2.4.7.2 - Localização: Internamente, do cós até o ombro.

2.4.7.3 - Largura: Variando de 70 mm (no cós) até 120 mm (próximo à gola).

2.4.8 - Impressão:

2.4.8.1 - Processo: Silk screen ou bordado eletrônico

2.4.8.2 - Aplicação: No processo silk screen ou bordado eletrônico, a aplicação será feita sobre o tecido com as mesmas características do tecido especificado no subitem 2.3 e fixado à jaqueta por meio de cola e costura em pesponto simples.

Observação: No processo de bordado eletrônico, a aplicação poderá ser feita diretamente sobre a malha da jaqueta.

2.4.8.3 - Motivo: Logomarca dos Correios na cor branca em fundo azul

2.4.8.4 - Cor: Branca

2.4.8.5 - Tinta: Própria para tecidos sintéticos

2.4.8.6 - Dimensões e Localização: Conforme desenho 01 e desenho 03.

2.4.9 - Costuras:

2.4.9.1 - Costuras de Fechamento: Ponto fixo, com interlock na borda do tecido, 3 a 4 pontos/cm.


2.4.9.2 - Demais Costuras: Ponto fixo, 3,5 a 4,5 pontos/cm


2.4.9.3 - Tamanhos: De acordo com a tabela de medidas, anexa.

2.5 - AVIAMENTOS:

2.5.1 - Linha para Costuras de Fechamento:

2.5.1.1 - Componentes: Poliéster/algodão





2.5.1.2 - Cor: Azul (compatível com a cor do tecido)

2.5.2 - Linha para Costuras de Pesponto:

2.5.2.1 - Componente: 100% poliéster

2.5.2.2 - Cor: Azul (compatível com a cor do tecido)

2.5.3 - Zíper:

2.5.3.1 - Cadarço: Nylon

2.5.3.2 - Trilho: Nylon

2.5.3.3 - Deslizador: Metálico, pintado e com trava.

2.5.3.4 - Tamanho: Proporcional ao tamanho da jaqueta

2.6 - CARACTERÍSTICAS COMPLEMENTARES:

2.6.1- Identificação: A jaqueta deverá conter, internamente, sob a gola, a seguinte indicação:

2.6.1.1 - Etiqueta do fabricante do tecido

2.6.1.2 - Etiqueta do confeccionista ou fornecedor e tamanho

2.6.1.3 - Informações Obrigatórias:

- Indicação do tamanho;
- Identificação fiscal;
- País de origem, por extenso;
- Indicação do nome das fibras ou filamentos têxteis e sua composição, em porcentagem;
- Cuidados para a conservação do produto (lavagem, alvejamento, secagem, passagem a ferro, limpeza a seco).

2.6.2 - Tecido: Será isento de quaisquer defeitos que prejudiquem a utilização e/ou a apresentação da jaqueta.

2.6.3 - Bordas do Tecido: As bordas aparentes do tecido deverão ser revestidas em costura overlock.

2.6.4 - Costuras: Não poderão apresentar discontinuidades e/ou desvios. Deverão ser planas, a fim de evitar enrugamentos no decorrer do uso e das lavagens.

2.6.5 - Limpeza: A jaqueta deverá receber limpeza de linhas excedentes das costuras.

2.6.6- Acabamento Geral: A jaqueta aqui especificada deverá apresentar bom acabamento e apresentação.



CAPÍTULO III - ACONDICIONAMENTO

3.1 - EMBALAGEM:

3.1.1- Individual: Saco plástico fechado por fita adesiva ou solda eletrônica e com indicação externa do tamanho. Deverá ser colocada, internamente, uma folha de papel off-set 75 g/m², cor branca, no tamanho A4 ou A5, contendo as instruções referentes à lavagem, conforme anexo 02.

3.1.2 - Despacho: Caixa de papelão ondulado de parede dupla, contendo 25 unidades.

3.2 - ROTULAGEM: As caixas deverão ser rotuladas com as seguintes indicações:

- Nome do Fornecedor;
- Nome do Material;
- Código do Material;
- Quantidade de Jaquetas Acondicionadas;
- Número e Ano do Contrato/Autorização de Fornecimento;
- Mês e Ano de Fornecimento.

CAPÍTULO IV - EXAME TÉCNICO

4.1 - INSPEÇÃO EM FÁBRICA:

4.1.1 - Durante a Fabricação: Poderão ser efetuadas eventuais ou constantes inspeções no decorrer das diversas fases de produção, com a finalidade de se constatar a conformidade do material com esta especificação.

4.2 - INSPEÇÃO DE QUALIDADE DE LOTE ENTREGUE:

4.2.1 - Inspeção: Será adotada inspeção por amostragem, conforme NBR 5426.

4.2.2 - Esquema de Inspeção:

4.2.2.1 - Plano de Inspeção Especial (Características do Tecido):

- Unidade de Produto: 01 (uma) jaqueta
- Nível de Inspeção: S3
- Plano de Inspeção: Simples ou duplo
- Regime de Inspeção: Normal, severo ou atenuado
- Nível de Qualidade Aceitável: 2,5%

OBS.: Esse plano de inspeção será adotado para a análise das características do tecido, definidas nos itens 2.2 e 2.3 desta especificação.

4.2.2.2 - Plano de Inspeção Geral (Demais Características):

- Unidade de Produto: 01 (uma) jaqueta
- Nível de Inspeção: II
- Plano de Amostragem: Simples ou duplo
- Regime de Inspeção: Normal, severo ou atenuado
- Nível de Qualidade Aceitável: 2,5%

OBS.: Esse plano de inspeção será adotado para a análise das demais características do material em questão.

4.2.3 - Coleta de Amostra: Será orientada pela Tabela "1", de números aleatórios, estabelecida na NBR-5425.

4.2.4 - Julgamento:

4.2.4.1 - Unidades Defeituosas: A Norma NBR 5426 classifica os defeitos em Toleráveis, Graves ou Críticos. Serão consideradas para julgamento de recusa ou aceitação dos pedidos apenas as unidades defeituosas CRÍTICAS. As unidades defeituosas GRAVES serão convertidas em CRÍTICAS, sendo que a cada ocorrência de 3 (três) unidades defeituosas GRAVES, considerar-se-á como 1 (uma) unidade defeituosa CRÍTICA. As unidades defeituosas toleráveis não serão consideradas.

4.2.4.2 - Condição de Aceitação: Ficará determinada pelo uso do Esquema de Inspeção adotado no item 4.2.2.

CAPÍTULO V - GENERALIDADES

5.1 - A presente especificação entra em vigor na data de sua publicação, substitui a ESPEC ECT nº 121052 e revoga os dispositivos que conflitam com as determinações aqui expressas.


Brasília - DF, 6 de janeiro de 2015.


Responsável Técnico

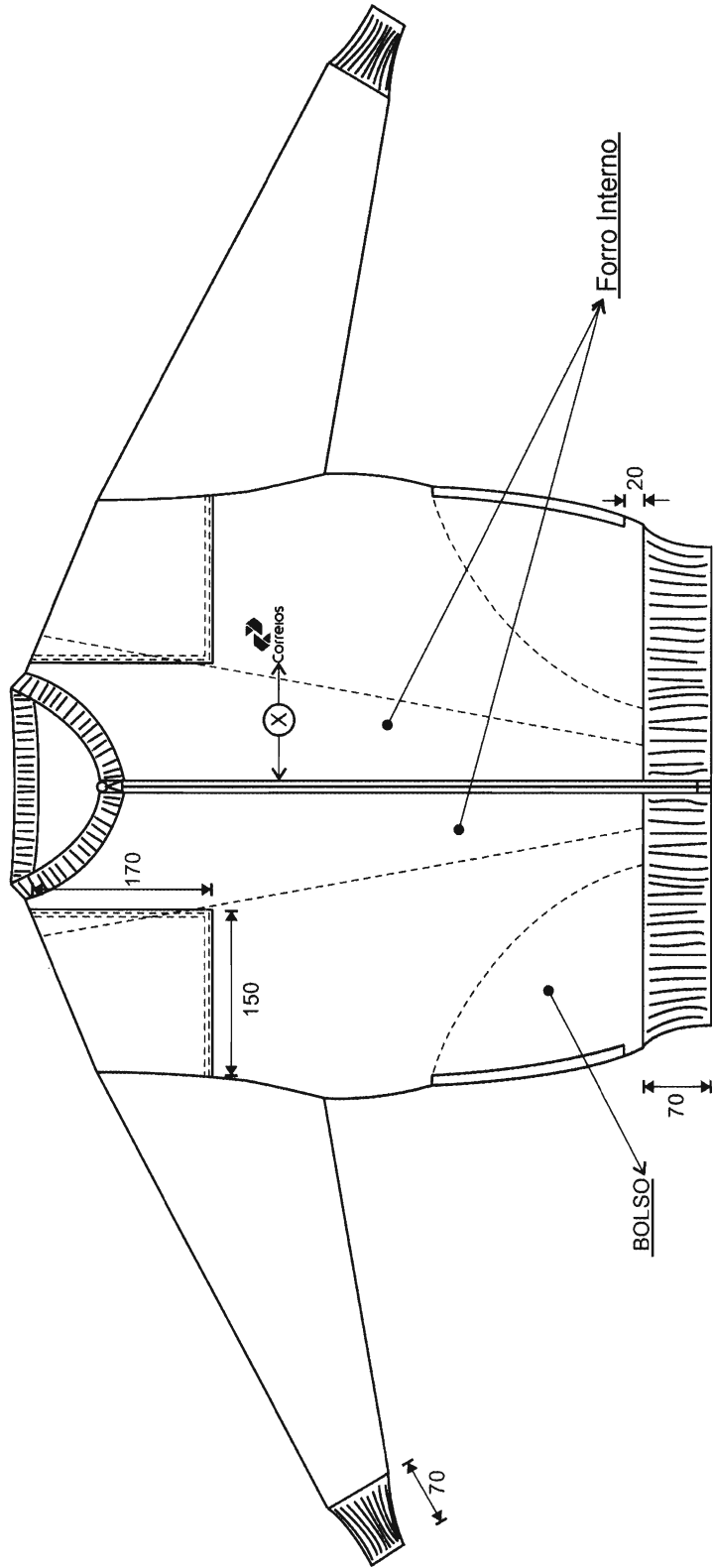
João Pedro Ferreira Sena
Matr. 8.013.892-6- Analista de Correios Júnior
Engenheiro Mecânico
GEIM/CESUP/VIPAD/AC.


GEIM/CESUP

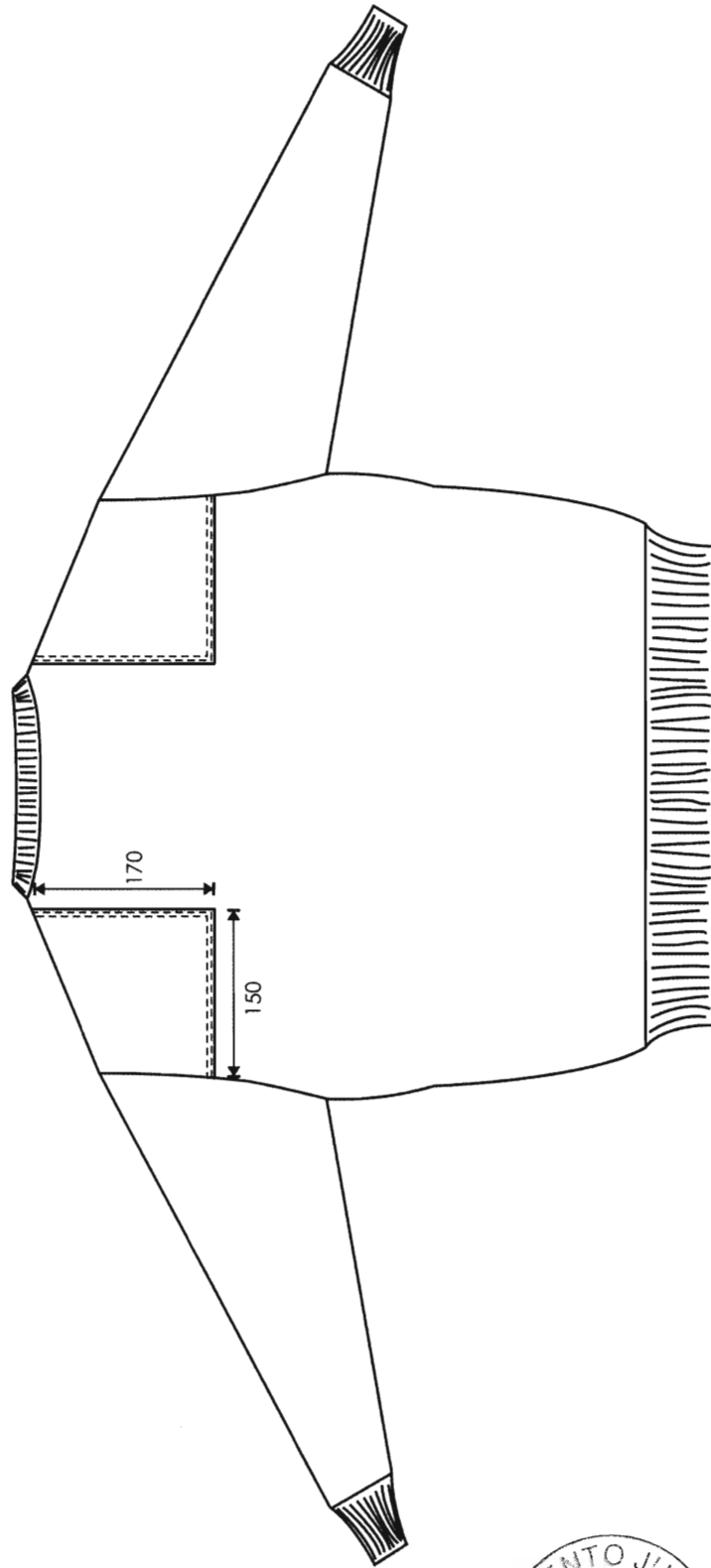
Juliana Alcantara Andaló
Eng. Mecânica CREA/DF 12.275/D
GEIM/CESUP/VIPAD/AC
Mat. 8.013.155-7




DES. 01 - DETALHES DE CONFECÇÃO
VISTA FRONTAL



DES. 02 - DETALHES DE CONFECÇÃO
VISTA POSTERIOR



DES.03 – DETALHES DE IMPRESSÃO



Correios

50mm




ANEXO 01

TABELA DE MEDIDAS

(dimensões em cm)

TAM.	MANEQUIM	TÓRAX	MEDIDA "X"	COMPRIMENTO DA MANGA C/BAINHA	COMPRIMENTO TOTAL
P	38/40/42	50,0 ± 2,3	10,0 ± 1,0	56,0 ± 2,5	62,0 ± 2,5
M	44/46	52,0 ± 2,4	10,0 ± 1,0	58,0 ± 2,5	66,0 ± 2,5
G	48/50	54,0 ± 2,5	10,0 ± 1,0	60,0 ± 2,5	70,0 ± 2,5
XG	52/54	56,0 ± 2,5	10,0 ± 1,0	62,0 ± 2,5	74,0 ± 2,5
XXG	56/58	58,0 ± 2,5	10,0 ± 1,0	64,0 ± 2,5	78,0 ± 2,5

OBS.: A medida "X" está indicada no desenho 01.



ANEXO 02**MANUTENÇÃO DOS UNIFORMES**

Prezado colaborador,

Você está recebendo um uniforme que é mais do que simplesmente um artigo de vestuário, pois trata-se da imagem dos Correios circulando por todas as ruas do Brasil.

Você é o nosso representante junto aos clientes e sua aparência é muito importante, por isso, devemos zelar por sua manutenção.

Para tanto, descrevemos algumas medidas a serem tomadas na sua conservação.

INSTRUÇÕES DE LAVAGEM

1. Evite friccionar fortemente a roupa sobre a pedra do tanque, no tanquinho ou escova, pois essas práticas desgastam a superfície do tecido e pode resultar no seu desbotamento prematuro;
2. Não utilizar água sanitária (ou outro produto à base de cloro), pois essa prática, além de enfraquecer o tecido e as linhas de costuras, provoca desbotamento acentuado;
3. Lave as roupas coloridas em separado, evitando manchá-las.
4. No caso da roupa apresentar-se impregnada de sujeira ou manchas de óleo, graxa, etc., é recomendável deixá-la ensaboada e imersa em solução de água e sabão, na sombra, por algumas horas, para permitir que a sujeira solte do tecido normalmente sem precisar esfregar demasiadamente;
5. Evite deixar roupas ensaboadas com sabão em barra ou pó fora da água na sombra ou sol (quarar), pois a roupa poderá apresentar manchas esbranquiçadas após a lavagem;
6. Para secagem de roupa ao sol, recomenda-se que a mesma seja feita pelo lado avesso.