

DEMONSTRAÇÕES FINANCEIRAS 2015



Correios

Paulo L.

[Handwritten signature]

[Handwritten signature]

[Handwritten signature]


SUMÁRIO

DEMONSTRAÇÕES FINANCEIRAS

Balanço Patrimonial	2
Demonstração do Resultado do Exercício – DRE	4
Demonstração do Resultado Abrangente – DRA	4
Demonstração das Mutações do Patrimônio Líquido – DMPL	5
Demonstração do Valor Adicionado – DVA	6
Demonstração dos Fluxos de Caixa – DFC	7

NOTAS EXPLICATIVAS

NOTA 1 – Contexto operacional	8
NOTA 2 – Resumo das principais práticas e políticas contábeis	8
NOTA 3 – Apresentação retrospectiva de saldos de períodos anteriores modificados	16
NOTA 4 – Caixa e equivalentes de caixa	17
NOTA 5 – Contas a receber	19
NOTA 6 – Estoques	21
NOTA 7 – Créditos com pessoas ligadas	21
NOTA 8 – Outros valores e bens	21
NOTA 9 – Ativo não circulante	25
NOTA 10 – Investimentos	27
NOTA 11 – Imobilizado	28
NOTA 12 – Intangível	29
NOTA 13 – Passivo circulante	29
NOTA 14 – Passivo não circulante	33
NOTA 15 – Patrimônio líquido	45
NOTA 16 – Demonstração do Resultado do Exercício	47
NOTA 17 – Imposto de renda e contribuição social sobre o lucro	49
NOTA 18 – Seguro dos bens	53
NOTA 19 – Partes relacionadas	53
NOTA 20 – Outras informações	55
NOTA 21 – Eventos subsequentes	56




BALANÇO PATRIMONIAL

CNPJ 34.028.316/0001-03

ATIVO	Nota	Controladora			Consolidado	
		31 dez 2015	31 dez 2014	01 jan 2014	31 dez 2015	31 dez 2014
			Reapresentado	Reapresentado		Reapresentado
Circulante		4.372.506	4.030.890	3.758.989	4.404.655	4.060.890
Caixa e Equivalentes de Caixa	4	1.164.313	1.375.528	1.402.771	1.196.100	1.405.528
Caixa	4.1	737	568	661	737	568
Bancos	4.2	5.025	8.214	8.520	5.025	38.214
Aplicações	4.3	1.158.551	1.366.746	1.393.590	1.190.338	1.366.746
Contas a Receber	5	2.570.820	2.108.555	1.739.064	2.570.820	2.108.555
Estoques	6	71.777	55.639	50.487	71.777	55.639
Créditos com Pessoas Ligadas	7	61.786	5.125	-	61.704	5.125
Outros Valores e Bens	8	503.810	486.043	566.667	504.254	486.043
Adiantamentos	8.1	122.742	122.268	128.006	122.774	122.268
Valores a Compensar / Restituir	8.2	348.638	337.825	360.442	349.049	337.825
Cobrança Jurídica/Inadimplência	8.3	967	10.557	7.526	967	10.557
Valores a Apurar	8.4	-	-	4.060	-	-
Outros Créditos	8.5	31.463	15.393	66.633	31.463	15.393
Não-Circulante	9	11.136.671	12.797.508	8.259.085	11.104.554	12.767.508
Realizável a Longo Prazo		3.833.721	5.699.828	6.478.773	3.831.868	5.699.828
Aplicações	4.3	790.578	2.066.435	3.142.184	790.578	2.066.435
Investimentos não permanentes	9.1	4.411	4.411	-	4.411	4.411
Imóveis Funcionais Vendidos	9.2	2	571	1.459	2	571
Tributos Diferidos	9.3	2.687.195	3.279.698	3.127.842	2.687.195	3.279.698
Depósitos Judiciais	9.4	107.776	101.639	96.182	107.776	101.639
Valores a Compensar	9.5	139.492	139.492	107.974	139.492	139.492
Convênio Postal Saúde	9.6	100.000	100.000	-	100.000	100.000
Outros	9.7	4.267	7.582	3.132	2.413	7.582
Investimentos	10	556.902	433.289	19.130	526.638	403.289
Investimentos permanentes	10.1	526.672	403.323	19.130	526.672	403.323
(-) Perda ao Valor Recuperável		(34)	(34)	-	(34)	(34)
CorreiosPar	10.2	30.264	30.000	-	-	-
Imobilizado	11	6.632.705	6.560.893	1.707.841	6.632.705	6.560.893
Imóveis		5.680.945	5.743.878	1.556.410	5.680.945	5.743.878
(-) Depreciação Acumulada		(297.352)	(237.066)	(712.737)	(297.352)	(237.066)
(-) Perda ao Valor Recuperável		(50.926)	(50.926)	-	(50.926)	(50.926)
Móveis		3.104.294	2.876.376	2.751.600	3.104.294	2.876.376
(-) Depreciação Acumulada		(1.804.256)	(1.771.369)	(1.887.432)	(1.804.256)	(1.771.369)
Intangível	12	113.343	103.498	53.341	113.343	103.498
Softwares		363.717	326.178	267.043	363.717	326.178
(-) Amortização		(250.374)	(222.680)	(213.702)	(250.374)	(222.680)
TOTAL DO ATIVO		15.509.177	16.828.398	12.018.074	15.509.209	16.828.398




Roberto L. S.



BALANÇO PATRIMONIAL

CNPJ 34.028.316/0001-03

PASSIVO	Nota	31 dez 2015	Controladora		Consolidado	
			31 dez 2014	01 jan 2014	31 dez 2015	31 dez 2014
			Reapresentado	Reapresentado		Reapresentado
Circulante	13	4.112.402	3.507.565	3.421.377	4.112.434	3.507.565
Fornecedores	13.1	1.099.131	662.027	658.879	1.099.131	662.027
Salários e Consignações	13.2	1.097.590	1.073.087	1.012.084	1.097.622	1.073.087
Encargos Sociais	13.3	213.097	230.736	201.016	213.097	230.736
Impostos e Contribuições	13.4	154.250	151.705	148.296	154.250	151.705
Arrecadações e Recebimentos	13.5	58.595	56.757	53.459	58.595	56.757
Adiantamentos de Clientes	13.6	3.680	301	4.886	3.680	301
Contas Internacionais a Pagar	13.7	104.460	70.016	59.597	104.460	70.016
Precatórios Judiciais	13.8	87.840	80.134	82.940	87.840	80.134
Empréstimos e Financiamentos	13.9	-	3.358	3.344	-	3.358
Participação nos Lucros e Resultados	13.10	29.667	32.929	46.943	29.667	32.929
Receitas a Apropriar	13.11	17.537	18.932	582.813	17.537	18.932
Benefício Pós Emprego	14.1	331.107	335.270	527.481	331.107	335.270
Obrigações financeiras a pagar	13.12	864.391	701.972	-	864.391	701.972
Convênio Postal Saúde	13.13	20.632	53.491	-	20.632	53.491
Outros Débitos	13.14	30.425	36.850	39.639	30.425	36.850
Não-Circulante	14	9.934.188	10.843.224	9.138.680	9.934.188	10.843.224
Empréstimos e Financiamentos		-	-	2.945	-	-
Benefício Pós Emprego	14.1	7.204.117	7.658.881	7.205.824	7.204.117	7.658.881
Passivos Contingentes	14.2	438.939	447.449	664.158	438.939	447.449
Tributos Compensados	14.3	10.911	10.639	121.800	10.911	10.639
Tributos Diferidos	14.4	1.755.386	1.737.834	-	1.755.386	1.737.834
Mandados e Precatórios	14.5	38.163	15.077	14.233	38.163	15.077
Receitas Recebidas Antecipadamente		-	-	1.129.720	-	-
Obrigações financeiras a pagar	13.12	486.672	973.344	-	486.672	973.344
		-	-	-	-	-
Patrimônio Líquido	15	1.462.587	2.477.609	(541.983)	1.462.587	2.477.609
Capital	15.1	3.179.458	3.179.458	3.179.458	3.179.458	3.179.458
Ajuste Avaliação Patrimonial-AAP	15.2	3.275.631	3.296.110	-	3.275.631	3.296.110
Reservas de Lucros	15.3	-	308.237	732.298	-	308.237
Reserva Legal	15.3.1	-	274.303	331.501	-	274.303
Reserva de Lucros a Realizar	15.3.2	-	33.934	400.797	-	33.934
Outros Resultados Abrangentes	15.4	(3.036.788)	(4.120.962)	(3.814.549)	(3.036.788)	(4.120.962)
Prejuízos Acumulados	15.5	(1.955.714)	(185.234)	(639.190)	(1.955.714)	(185.234)
TOTAL DO PASSIVO		15.509.177	16.828.398	12.018.074	15.509.209	16.828.398



Handwritten signatures in blue ink, including a large signature on the right and several smaller ones below it.

