

CENTRAL DE SUPRIMENTO

GERÊNCIA CORPORATIVA DE ESPECIFICAÇÕES E INSPEÇÃO DE MATERIAIS

ENVELOPE PRÉ- PAGO - 1º PORTE


ESPECIFICAÇÃO TÉCNICA: Nº 151095

CAPÍTULO I - INTRODUÇÃO

- 1.1 - **FINALIDADE**: A presente especificação define as características do **ENVELOPE PRÉ-PAGO - 1º PORTE**.
- 1.2 - **CÓDIGO**: Conforme o Sistema de Classificação de Materiais, o item aqui especificado será representado e distinguido dos demais, em todas as fases de sua administração, pelo seguinte código: (Conforme pedido a ser efetuado pelos Correios).
- 1.3 - **EXEMPLARES**: Deverão ser apresentados, se requeridos no Edital, conforme descrito a seguir.
 - 1.3.1 - **Constituição**: 10 (dez) envelopes, conforme o aqui especificado, e 10 (dez) folhas do papel, cortadas em esquadro, dimensões de 25 x 25 cm. As folhas deverão ser protegidas em papelão rígido e acondicionadas contra luz e umidade.

CAPÍTULO II - MATERIAL E MANUFATURA

- 2.1 - **CARACTERÍSTICAS GERAIS**: Envelope confeccionado em papel offset, impresso em ambos os lados (envelope fechado) e internamente, de acordo com as seguintes características:
 - 2.1.1 - **Apresentação**: Avulso
- 2.2 - **CARACTERÍSTICAS DO PAPEL**:
 - 2.2.1 - **Tipo**: Offset
 - 2.2.2 - **Cor**: Branca
 - 2.2.3 - **Gramatura**: 120 ± 5 g/m²
- 2.3 - **IMPRESSÃO**:
 - 2.3.1 - **Processo**: Offset
 - 2.3.2 - **Cor(es)**:
 - 2.3.2.1 - **Verso (Envelope Fechado)**: Até 04 cores conforme arte



2.3.2.2- Anverso (Envelope Fechado): Até 04 cores + Fundo invisível (imagem oculta), conforme arte, em uma das opções abaixo:

- a) Opção "a": Fundo químico invisível, reagente a hipoclorito de sódio (água sanitária)
- b) Opção "b": Fundo com imagem invisível, a qual se torna legível na presença de luz ultravioleta (luz UV)

2.3.2.3 - Interior: Fundo de segurança em até 04 cores conforme arte

2.3.3 - Lado de Impressão: Anverso, verso (envelope fechado) + interior

2.3.4 - Fundo de Segurança: Impressão de uma sucessão da logomarca dos Correios na cor azul Pantone 281 C ou similar, localizado na parte interna do envelope.

2.3.5 - Fundo Invisível(imagem oculta): De acordo com arte a ser enviada pelos Correios

2.3.6 - Arte: Será fornecida pelos Correios ao fornecedor contratado.

2.4 - DIMENSÕES (Envelope Fechado):

2.4.1 - Altura: 114 ± 1 mm

2.4.2 - Largura: 229 ± 1 mm

2.5 - ABA DE FECHAMENTO: Com fita dupla face + liner ou adesivo

2.5.1 - Adesão Inicial: Deverá apresentar adesão instantânea

2.5.2 - Adesividade: Deverá apresentar ótimo grau de adesividade e ser permanente.

Observações:

- 1) A fita ou adesivo deverá apresentar adequada adesividade depois do fechamento do envelope.
- 2) A fita ou adesivo deverá, quando na tentativa de abertura do envelope, depois de fechado, vir impregnado de partículas de fibras (delaminação), de forma a deixar vestígios de descolamento/violação.

2.5.3 - Sobreposição: Mínima 10 mm

2.5.4 - Faixa de Cola:

2.5.4.1 - Largura: 8 a 10 mm

2.6 - DEMAIS CARACTERÍSTICAS:

2.6.1 - Papel: Deverá apresentar acabamento superficial liso, textura homogênea, perfil uniforme e isento de cargas estáticas, dobras, rugas, perfurações, manchas e outros defeitos que possam afetar a utilização do envelope.

2.6.2 - Impressão: Deverá apresentar fidelidade ao original, uniformidade de tonalidade de cor e ser isenta de falhas, manchas, borrões ou outros quaisquer defeitos.

2.6.3 - Faixas de Cola: Não deverão apresentar falhas, descontinuidade, ondulações e/ou distorções.



CAPÍTULO III - ACONDICIONAMENTO

3.1 - EMBALAGEM:

- 3.1.1 - Básica/Individual: Pacote com 20 envelopes.
- 3.1.2 - De Despacho: Caixa de papelão ondulado de parede simples, hermeticamente fechada, contendo 50 pacotes (1000 envelopes).
- 3.1.3 - Unitização da Carga: A carga entregue deverá ser unitizada/paletizada com 48 Caixas (48.000 unidades), sempre que o pedido conter quantidade suficiente para esta consolidação.
- 3.1.3 - Palete: Os produtos/materiais deverão ser entregues em paletes adequados, que suportem o peso dos itens acondicionados sem apresentar deformação/ruptura, garantindo o transporte e manuseio em empilhadeiras e armazenamento em estrutura porta paletes. Além disso, o palete deverá prover acesso aos quatro lados para uso de empilhadeira e taboa inferior na maior dimensão, observando ainda seguintes dimensões padronizadas: altura máxima de 110 cm (sem considerar a altura do palete), profundidade de 120 cm e largura de 100 cm. A carga acondicionada nos paletes, deverá ser embaladas/revestidas com filme termo-encolhível (shrink) ou estirável (strech). Os paletes não serão devolvidos ao fornecedor após a entrega nos centros de distribuição dos Correios.

3.2 - ROTULAGEM:

- 3.2.1 - Embalagem Básica/Individual: Deverá conter externamente, por meio da fixação de etiqueta auto adesiva, as informações e dimensões indicadas no anexo 1.
- 3.2.2 - Embalagem de Despacho: Deverá conter externamente, por meio da fixação de etiqueta auto adesiva, as informações e dimensões indicadas no anexo 1.
- 3.2.3 - Paletes: Deverão ser identificados com a fixação de formulário em papel tamanho A4, conforme modelo indicado no anexo 2.

CAPÍTULO IV - EXAME TÉCNICO

4.1 - INSPEÇÃO EM FÁBRICA:

- 4.1.1 - Durante a Fabricação: Poderão ser efetuadas eventuais ou constantes inspeções no decorrer das diversas fases de produção, com a finalidade de se constatar a conformação do material com esta especificação.

4.2 - INSPEÇÃO DE QUALIDADE DE LOTE ENTREGUE:

- 4.2.1 - Inspeção: Será adotada inspeção por amostragem, conforme NBR 5426.

4.2.2 - Esquemas de Inspeção:

4.2.2.1 - Plano de Inspeção Especial (Características Físicas do Papel):

- Unidade de Produto: 01 (um) envelope
- Nível Especial de Inspeção: S3
- Plano de Amostragem: Simples ou duplo
- Regime de Inspeção: Normal, severo ou atenuado
- Nível de Qualidade Aceitável: 2,5%



OBS.: Esse plano de inspeção será adotado para a análise das características físicas do papel, definidas no item 2.2 desta especificação.

4.2.2.2 - Plano de Inspeção Geral (Demais Características):

- Unidade de Produto: 01 (um) envelope
- Nível de Inspeção: II
- Plano de Amostragem: Simples ou duplo
- Regime de Inspeção: Normal, severo ou atenuado
- Nível de Qualidade Aceitável: 2,5%

OBS.: Esse plano de inspeção será adotado para a análise das demais características do material em questão.

4.2.3 - Coleta de Amostra: Será orientada pela Tabela "1", de números aleatórios, estabelecida na NBR-5425.

4.2.4 - Julgamento:

4.2.4.1 - Unidades Defeituosas: A norma NBR 5426 classifica os defeitos em Toleráveis, Graves ou Críticos. Serão considerados para julgamento de recusa ou aceitação dos pedidos apenas as unidades defeituosas CRÍTICAS. As unidades defeituosas GRAVES serão convertidas em CRÍTICAS, sendo que a cada ocorrência de 3 (três) unidades defeituosas GRAVES, considerar-se-á como 1 (uma) unidade CRÍTICA. As unidades defeituosas TOLERÁVEIS não serão consideradas.

4.2.4.2 - Condição de Aceitação: Ficará determinada pelo uso do Esquema de Inspeção adotado no item 4.2.2.

CAPÍTULO V - GENERALIDADES

5.1 - A presente especificação entra em vigor na data de sua publicação, substitui a ESPEC ECT nº 141026 e revoga os dispositivos que conflitarem com as determinações aqui expressas.



João Pedro Ferreira Sena
Matr. 8.013.892-6 - Analista de Correios Júnior
Engenheiro Mecânico
GEIM/CESUP/MPAD/AC.

Responsável Técnico


Neide Luciane Pereira Serra
Gerente - GEPO/DEMKT/MIREVIAC
Matr. 8.012.661-8

Aprovado pelo DEMKT

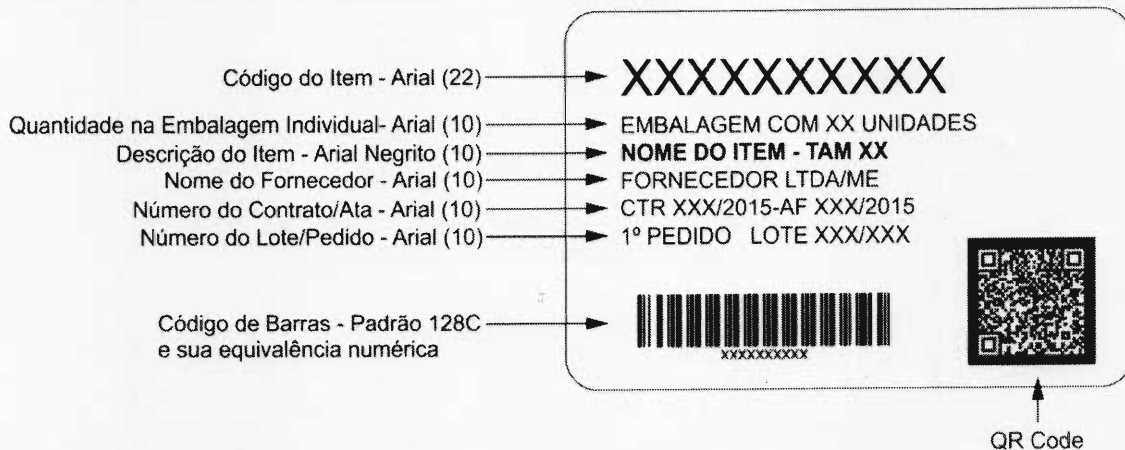
Brasília - DF, 13 de outubro de 2015.


GEIM/CESUP
PRT/USER/CESUP-128/2015
Liomar das Graças Peres
Analista / GEIM/CESUP/AC
Matr. 8.011.291-5



ANEXO 1

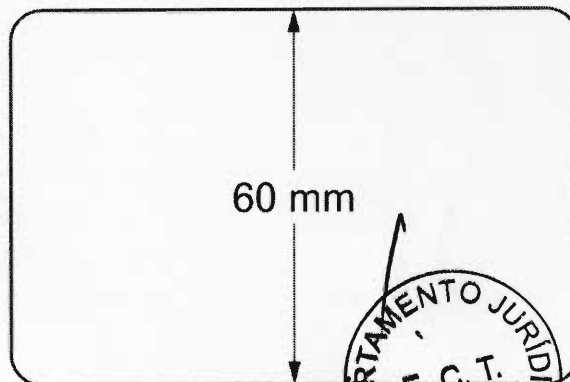
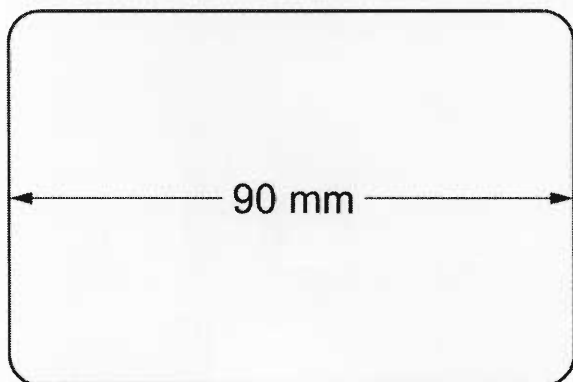
Modelo de Rotulagem da Embalagem Individual



Modelo de Rotulagem da Embalagem de Despacho



Dimensões da Etiqueta



[Signature]

**ANEXO 2**

Nome do fornecedor: <Esquerda, fonte arial, tamanho 16, negrito>	Lote/validade: <Esquerda, fonte arial, tamanho 16, negrito>
Contrato/Ata: <Esquerda, fonte arial, tamanho 16, negrito>	Pedido: <Esquerda, fonte arial, tamanho 16, negrito>
CÓDIGO DO ITEM <Centralizado, fonte arial, tamanho 20, negrito>	
<Centralizado, fonte arial, tamanho 90, negrito>	
DESCRIÇÃO DO ITEM <Centralizado, fonte arial, tamanho 20, negrito>	
<Centralizado, fonte arial, tamanho 52, negrito>	
QUANTIDADE NO PALETE (PADRÃO DE UNITIZAÇÃO) <Centralizado, fonte arial, tamanho 20, negrito>	UNIDADE <Centralizado, fonte arial, tamanho 20, negrito>
<Centralizado, fonte arial, tamanho 90, negrito>	<Centralizado, fonte arial, tamanho 90, negrito> <em branco>

